

軽減税率(R1 年 10 月～)への対応

内容

1. はじめに.....	1
2. 「消費税率変更に伴う設定」画面での設定	2
2.1 自費診療・選択療養の端数処理	2
2.2 販売品目の軽減税率.....	4
2.3 自費項目・販売品目の設定確認	4
2.4 自費項目・販売品目の新金額・新税額.....	4
2.5 自費項目・販売品目の端数処理	5
3. 窓口会計での設定.....	6
3.1 会計画面の変更内容.....	6
3.2 振替・値引の変更内容	7
3.3 損金処理の変更内容.....	7
3.4 請求書兼領収証の変更内容.....	8
3.5 領収証の変更内容.....	8
3.6 明細書の変更内容.....	9
4. 訪問診療での変更内容.....	10
5. 日計表での設定.....	10
6. 「消費税率変更に伴う設定」保留手順	11
7. 「消費税率変更に伴う設定」再開手順	12
8. 設定画面のボタンについて	13
9. バージョンアップ後の注意点	14
9.1 自費項目・販売品目	14

1. はじめに

R1 年 9 月のバージョンで「ポータル/院内患者」を起動すると、以下の画面が表示されます。この画面では、「自費診療」「選択療養」「自費項目」「販売品目」の税率を設定できます。

今回、一番右に[税率]列が追加されました。軽減税率の項目は「軽減税率」を設定してください。

[新金額] …………… R1 年 10 月以降の金額を表示しています。

※ 初回起動時は税率 10% で計算した状態で表示されます。

[税率] …………… 軽減税率の項目の場合、ドロップダウンから「軽減税率」を選択します。

※ 販売品目以外の項目では設定できません。

消費税率変更に伴う設定

消費税率 (10%) 変更に伴う価格変更

「新金額」に税率 10% 適用後の金額を表示しています。 (「新金額」は令和1年10月1日以降の金額です)
金額を変更する場合は「新金額」に数字キーで入力してください。

全て表示 一括旧点数に戻す 一括税率計算 一括四捨五入 一括切上 一括切下 印刷

分類	名称	税金	旧金額	新金額	税率
自費診療	Goldインレー (複雑) Set	内税	30,857	31,428	
自費診療	Goldインレー (単純) Set	内税	20,571	20,952	
自費診療	白金加金インレー (複雑) Set	内税	36,000	36,667	
自費診療	白金加金インレー (単純) Set	内税	30,857	31,428	
自費診療	ハイブリッドインレー (複雑) Set	内税	41,143	41,905	
自費診療	ハイブリッドインレー (単純) Set	内税	36,000	36,667	
自費診療	Gold FCK Set	内税	41,143	41,905	
自費診療	ハイブリッド Set	内税	46,286	47,143	
自費診療	エステニアインレー (複雑) Set	内税	41,143	41,905	
自費診療	エステニアインレー (単純) Set	内税	36,000	36,667	
自費診療	エステニア FCK Set	内税	41,143	41,905	
自費診療	オールセラミックス Set	内税	51,429	52,381	
自費診療	メタルボンド Set	内税	22,571	24,385	

< 戻る 次へ > 完了 キャンセル

※ 税率変更後の、以下の二点について処理を決めてから設定してください。処理が決まっていない場合、「6. 「消費税率変更に伴う設定」保留手順」を参照して設定を保留してください。

① 10 円未満の端数処理 (四捨五入・切上・切下・端数処理しない)

② 金額 (任意の金額を設定したい場合)

※ 設定が済んでいない場合、子機では以下のポップ画面が表示されます。

消費税率変更に伴う設定のお願い

【医療機関担当者殿】

10月1日から消費税率が変更になります。
自費診療と販売品目の金額・税額について確認と設定をお願いします。

サーバー機(親機)で院内患者の起動時に表示している「消費税率変更に伴う設定」ダイアログで、金額・税額の確認と設定が行えます。
9月中に設定を行ってください。

※詳細は〈ホーム〉⇒〈バージョンアップ内容〉でご確認ください。

OK

2. 「消費税率変更に伴う設定」画面での設定

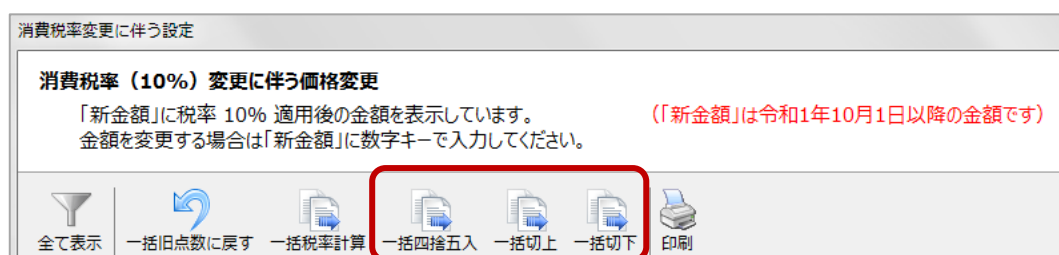
2.1 自費診療・選択療養の端数処理¹

一括で端数処理を行なう場合

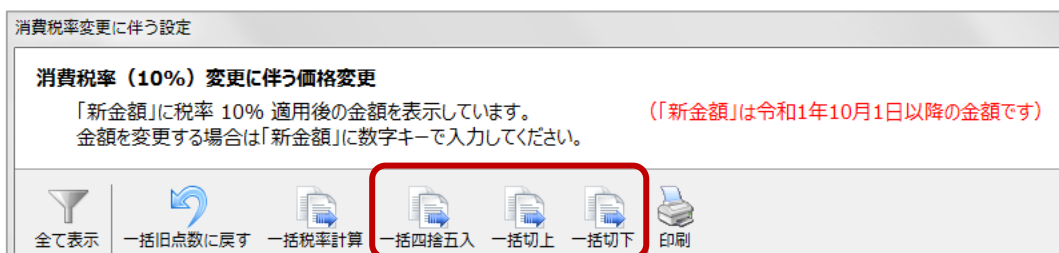
「一括四捨五入」「一括切上」「一括切下」を選択すると、「新金額」の全ての項目に対して一括で端数処理を行います。

- 一括四捨五入……一括で新金額を四捨五入します
- 一括切上 ……一括で新金額を切り上げます
- 一括切下 ……一括で新金額を切り下げます
- なにも押しません …端数処理しない

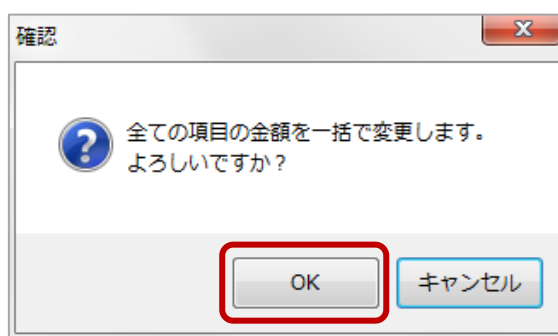
※ 上記の一括処理は、手動で変更した項目にも端数処理を行ないます。手動で設定したい項目がある場合、端数の一括処理を行ってから設定することをお勧めします。



(ア) 「一括四捨五入」「一括切上」「一括切下」のいずれかをクリックします。



(イ) 「確認」画面が表示されるので、「OK」をクリックします。



¹ 起動時、自動で金額が設定されています。

任意の金額を入力したい場合

(ア) 設定する項目にカーソルを合わせ、ブロックを 2 回クリックして入力可能な状態にします。

消費税率変更に伴う設定

消費税率（10%）変更に伴う価格変更
「新金額」に税率 10% 適用後の金額を表示しています。 （「新金額」は令和1年10月1日以降の金額です）
金額を変更する場合は「新金額」に数字キーで入力してください。

全て表示
 一括旧点数に戻す
 一括税率計算
 一括四捨五入
 一括切上
 一括切下
 印刷

分類	名称	税金	旧金額	新金額	税率
自費診療	Goldインレー（複雑）Set	内税	30,857	30,857	

(イ) 現在表示されている金額を削除し、任意の金額を入力します。

新金額	税率
,857	0

新金額	税率
57	30,857

(ウ) [Enter]キーを押下すると、設定完了です。

(エ) 販売品目・自費項目を設定する場合は[次へ]を、編集を終える場合は[完了]を選択します。

※ 編集を再開したい場合、「7.「消費税率変更に伴う設定」再開手順」を参照してください。

消費税率変更に伴う設定

消費税率（10%）変更に伴う価格変更
「新金額」に税率 10% 適用後の金額を表示しています。 （「新金額」は令和1年10月1日以降の金額です）
金額を変更する場合は「新金額」に数字キーで入力してください。

全て表示
 一括旧点数に戻す
 一括税率計算
 一括四捨五入
 一括切上
 一括切下
 印刷

分類	名称	税金	旧金額	新金額	税率
自費診療	Goldインレー（複雑）Set	内税	30,857	31,428	
自費診療	Goldインレー（単純）Set	内税	20,571	20,952	
自費診療	白金加金インレー（複雑）Set	内税	36,000	36,667	
自費診療	白金加金インレー（単純）Set	内税	30,857	31,428	
自費診療	ハイブリッドインレー（複雑）Set	内税	41,143	41,905	
自費診療	ハイブリッドインレー（単純）Set	内税	36,000	36,667	
自費診療	Gold FCK Set	内税	41,143	41,905	
自費診療	ハイブリッド Set	内税	46,286	47,143	
自費診療	エステニアインレー（複雑）Set	内税	41,143	41,905	
自費診療	エステニアインレー（単純）Set	内税	36,000	36,667	
自費診療	エステニア FCK Set	内税	41,143	41,905	
自費診療	オールセラミックス Set	内税	51,429	52,381	
自費診療	オールセラミックス Set	内税	51,429	52,381	

2.2 販売品目の軽減税率

軽減税率の項目には、[税率]のドロップダウンから[軽減税率]を選んで設定してください。

※ 販売品目以外の項目では設定できません。

消費税率変更に伴う設定

消費税率（10%）変更に伴う価格変更

「新金額」に税率 10% 適用後の金額を表示しています。 （「新金額」は令和1年10月1日以降の金額です）
金額を変更する場合は「新金額」に数字キーで入力してください。

全て表示 一括旧点数に戻す 一括税率計算 一括四捨五入 一括切上 一括切下 印刷

分類	名称	旧金額	旧税額	新金額	新税額	税率
自費	コバルトフロム床 (FD)	200,000	0	203,704	0	
自費	ホワイトニング	10,000	0	10,185	0	
自費	インプラント	200,000	0	203,704	0	
販売品目	バター	300	0	306	0	軽減税率
販売品目	LION	300	0	306	0	
販売品目	ルシェロ	350	0	356	0	軽減税率
販売品目	リーチ	350	0	356	0	
販売品目	歯間ブラシ L	500	0	509	0	
販売品目	歯間ブラシ M	500	0	509	0	
販売品目	歯間ブラシ S	500	0	509	0	
販売品目	システム	600	0	611	0	
販売品目	ポリデント	1,200	0	1,222	0	

< 戻る 次へ > 完了 キャンセル

2.3 自費項目・販売品目の設定確認

医院ごとに、自費項目・販売品目の金額の登録方法は異なります。医院の設定が、①②のどちらで設定されているか確認してください。

- ① [旧税額]が[0円]と登録されている場合
- ② [旧金額]と[旧税額]が登録されている場合

2.4 自費項目・販売品目の新金額・新税額²

①の場合、[新金額]を設定します。

[新金額] …………… [旧金額] ÷ 108 × 110 ([旧金額]の原価に税率 10%を適用した額)

消費税率変更に伴う設定

消費税率（10%）変更に伴う価格変更

「新金額」に税率 10% 適用後の金額を表示しています。 （「新金額」は令和1年10月1日以降の金額です）
金額を変更する場合は「新金額」に数字キーで入力してください。

全て表示 一括旧点数に戻す 一括税率計算 一括四捨五入 一括切上 一括切下 印刷

分類	名称	旧金額	旧税額	新金額	新税額	税率
自費	GOLDインレー（複雑）	30,000	0	30,556	0	

旧金額(30000) ÷ 108 = 原価(277.7…)

原価(277.7…) × 110 = 新金額(30555.5…)

² 起動時、①②それぞれの登録方法で、自動で金額が設定されています。

②の場合、[新金額]と[新税額]を設定します。

[新金額] …………… [旧金額]をそのままコピー＆ペーストします。

[新税額] …………… [旧金額]×0.10([旧金額]に税率 10%を適用した額)

消費税率変更に伴う設定

消費税率（10%）変更に伴う価格変更

「新金額」に税率 10% 適用後の金額を表示しています。 （「新金額」は令和1年10月1日以降の金額です）
 金額を変更する場合は「新金額」に数字キーで入力してください。

分類	名称	旧金額	旧税額	新金額	新税額	税率
自費	GOLDインレー（複雑）	30,000	857	30,000	3,000	

旧金額(30000)×0.10=新税額(3000)

2.5 自費項目・販売品目の端数処理³

[一括四捨五入][一括切上][一括切下]を選択すると、[新金額]の全ての項目に対して端数処理が一括で行われます。設定方法は自費診療・選択療養と同じため、「2.1 自費診療・選択療養の端数処理」を参照してください。

金額設定を全て終わったら、[完了]をクリックして「消費税率変更に伴う設定」画面を閉じてください。

※ 端数処理を行なうと、手動で変更した項目にも一括で処理が行なわれます。手動で設定したい項目がある場合、端数の一括処理を行ってから設定することをお勧めします。

消費税率変更に伴う設定

消費税率（10%）変更に伴う価格変更

「新金額」に税率 10% 適用後の金額を表示しています。 （「新金額」は令和1年10月1日以降の金額です）
 金額を変更する場合は「新金額」に数字キーで入力してください。

分類	名称	旧金額	旧税額	新金額	新税額	税率
自費	コバルトクロム床（FD）	200,000	0	203,704	0	
自費	ホワイトニング	10,000	0	10,185	0	
自費	インプラント	200,000	0	203,704	0	
販売品目	バトラー	300	0	306	0	軽減税率
販売品目	LION	300	0	306	0	軽減税率
販売品目	ルシェロ	350	0	356	0	軽減税率
販売品目	リーチ	350	0	356	0	軽減税率
販売品目	歯間ブラシ L	500	0	509	0	
販売品目	歯間ブラシ M	500	0	509	0	
販売品目	歯間ブラシ S	500	0	509	0	
販売品目	システム	600	0	611	0	
販売品目	ポリデント	1,200	0	1,222	0	

³ 起動時、①②それぞれの登録方法で、自動で金額が設定されています。

3. 窓口会計での設定

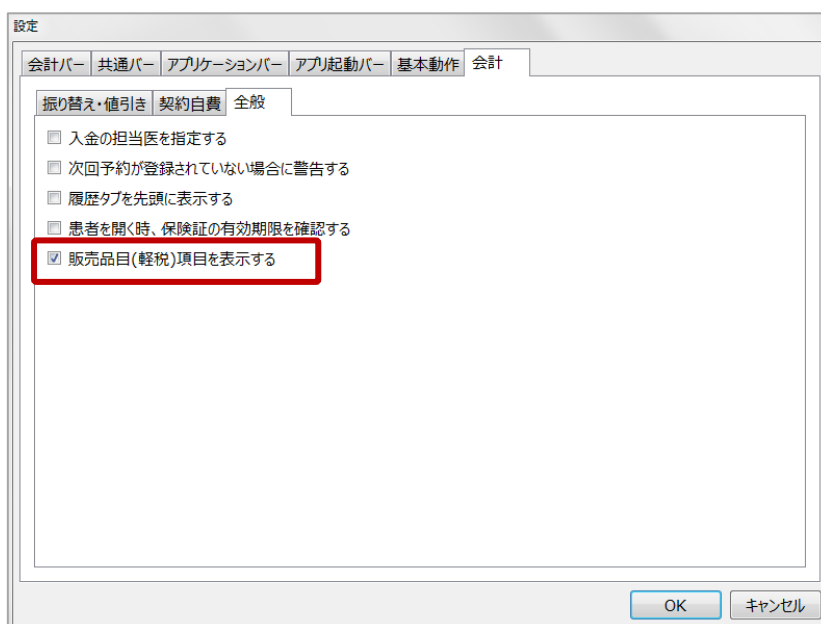
軽減税率の項目がある場合、軽減税率の列を表示する設定を行ないます。

※ 院内患者の「消費税率変更に伴う設定」画面で税率に「軽減税率」を設定すると、自動的に設定がオンになります。

(ア) 窓口会計の[設定]を開きます。



(イ) [会計]>[全般]の、[販売品目(軽税)項目を表示する]にチェックを入れます。



(ウ) 設定は終了です。「OK」を選択して閉じます。

3.1 会計画面の変更内容

「販売品目(軽税)項目を表示する」を設定している場合、[会計]画面に[販売品目(軽税)]列が追加されます。軽減税率の項目はここに表示されます。

会計画面の項目											
会計日付:	令和 01年10月01日			入金後の未収金:			-	事前預り金:			-
会計時刻:	午後 03時39分			契約自費残金:			-				
支払い方法:	現金										
本日点数:	-										
前回までの未収金:	保険診療	介護保険	自費診療	販売品目	販売品目(軽税)	小計					
本日請求金額:											
本日入金済み金額:											
今回請求金額:											
入金額:	0	0	0	0	0	0					
預り金:							0				
お釣り:							0				

3.2 振替・値引の変更内容

[販売品目(軽税)]列が追加されています。軽減税率の項目はここに表示されます。

※ 窓口会計の設定＞会計＞全般で「販売品目(軽税)項目を表示する」をオンにしていないと、金額は集計されません。

振替・値引き確認

振替・値引きの確認
金額を入力してください。

今回請求金額 本日請求金額 前回までの未収金

日付: 令和 01年10月01日

	保険診療	介護保険	自費診療	販売品目	販売品目(軽税)
請求金額	0	0	0	0	0
振替率	0 %	0 %	0 %	0 %	0 %
振替金額	0	0	0	0	0
患者請求金額	0	0	0	0	0

科目名: 福利厚生-医療費負担

OK(+) キャンセル

3.3 損金処理の変更内容

「販売品目(軽税)項目を表示する」をオンにしている場合、[販売品目(軽税)]列が追加されます。軽減税率の項目はここに表示されます。

損金処理

損金処理
金額を入力してください。

日付: 令和 1年10月1日

	保険診療	介護保険	自費診療	販売品目
前回までの未収金:	0	0	0	0
本日請求金額:	0	0	0	0
小計:	0	0	0	0
損金額:	0	0	0	0

販売品目(軽税)

前回までの未収金:	0
本日請求金額:	0
小計:	0
損金額:	0

OK(+) キャンセル

3.4 請求書兼領収証の変更内容

軽減税率の項目は、標準税率と同じ欄に印字されます。標準税率のみの場合はこれまで通りに印字されますが、軽減税率の項目がある場合、%を表示します。

請求書 兼 領収証

テスト 患者 様

〇〇歯科医院
東京都千代田区神田小川町

請求期間
令和元年10月1日

03-1234-1234
日本 太郎

領収印

受診科	入・外	領収証No.	発行年月日	費用区分	負担割合	本・家	区 分
歯科	外来	3	令和元年9月2日		30%	本人	社保本人

保 険	初・再診料	入院料等	医学管理等	在宅医療	検 査	画像診断	投 薬
	点	点	点	点	点	点	点
	注 射	リハビリテーション	処 置	手 術	麻 酔	放射線治療	歯冠修復及び欠損補綴
	点	点	点	点	点	点	点
	歯科矯正	病理診断	食事療養	生活療養			
	点	点	円	円			

評価療養・選定療養	その他
(内訳)	(内訳)

1. 厚生労働省が定める診療報酬や療養費等には、医療機関等が仕入れ時に負担する消費税が反映されていません。
2. この領収証は医療機関などに必要になりますので大切に保管してください。
3. 消費税増徴76%の決定に基づき、10円未満の端数は四捨五入とさせていただきます。
4. 領収証の再発行は致しません。領収印のないものは無効です。

	保 険	保険外負担	販売品目
合 計	点		
負 担 額	円	円	10% 306 円
前回未収額 (マイナスは減額)	円	円	10% 306 円
領収額合計			612 円
未 収 額			円

標準税率のみ

販売品目
306 円
円

軽減税率のみ

販売品目
10% 306 円
8% 円
10% 円
8% 円

標準・軽減税率が両方ある

販売品目
10% 306 円
8% 306 円
10% 円
8% 円

3.5 領収証の変更内容

軽減税率の項目がある場合、標準税率と軽減税率の内訳が記載されます。

領 収 証

令和元年10月1日

テスト 患者 様

¥ 300—

但し 令和元年10月1日 販売品目分として
上記正に領収いたしました。

10% 対象 ¥ —
8% 対象 ¥ 300—

〇〇歯科医院
東京都千代田区神田小川町

03-1234-1234
日本 太郎

領収印

3.6 明細書の変更内容

軽減税率の項目には、[項目名]の最後に[*]が印字されます。欄外の注意書きにその旨が記載されています。

1/1

診療明細書

テス 患者 様

診療年月日

2019年10月1日

〇〇歯科医院
東京都千代田区神田小川町

03-1234-1234
日本 太郎

受診科	入・外	発行年月日	負担割合	本・家	区 分
歯科	外来	2019年9月4日			

区 分	項 目 名	点 数	回 数
販売品目	パトラー	¥300	1
	LION ※	¥300	1
	合計	¥600	

※は、軽減税率対象商品

厚生労働省が定める診療報酬や薬剤等には、医療機関等が仕入れ時に負担する消費税が反映されています。 ※は、軽減税率対象商品

4. 訪問診療での変更内容

[販売品目(軽減)]列が追加されています。販売品目(軽減)の項目はここに表示されます。

訪問診療 (R1.10.1~R1.10.31)

請求計算期間: R1.10.1~R1.10.31 集計患者人数: 0人 入金日付: 令和 1年10月31日

領収計算期間: R1.10.31~R1.10.31 選択患者人数: 0人 支払い方法: 振り込み

選択	カルテNo	患者氏名	カナ氏名	請求書送付	オペレータ	入金日	支払い方	合計	医療保険	介護保険	自費	販売品目
								請求金額 領収金額 入金額	請求金額 領収金額 入金額	請求金額 領収金額 入金額	請求金額 領収金額 入金額	請求金額 領収金額 入金額

販売品目(軽減) 請求金額 領収金額 入金額

5. 日計表での設定

「個人別」タブの表示項目に、軽減税率に関する項目を追加しました。表示したい場合、[表示]にチェックを入れてください。

- その他 標準税率 請求額
- その他 標準税率 税額
- その他 軽減税率 請求額
- その他 軽減税率 税額

項目の編集

項目名	表示	表示幅
その他 入金額	<input checked="" type="checkbox"/>	60
その他 値引額	<input checked="" type="checkbox"/>	60
その他 未収金	<input checked="" type="checkbox"/>	60
その他 損金額	<input checked="" type="checkbox"/>	60
その他 未収残高	<input checked="" type="checkbox"/>	60
その他 標準税率 請求額	<input checked="" type="checkbox"/>	60
その他 標準税率 税額	<input checked="" type="checkbox"/>	60
その他 軽減税率 請求額	<input checked="" type="checkbox"/>	60
その他 軽減税率 税額	<input checked="" type="checkbox"/>	60
医療保険 請求額	<input checked="" type="checkbox"/>	60
医療保険 入金額	<input checked="" type="checkbox"/>	60

OK キャンセル

6. 「消費税率変更に伴う設定」保留手順

「診療ファイル/カルテ」及び「窓口会計」での税率変更後の処理が決まっていない場合、以下の手順で保留してください。

(ア) 画面右下の[キャンセル]をクリックします。

消費税率変更に伴う設定

消費税率（10％）変更に伴う価格変更

「新金額」に税率 10％ 適用後の金額を表示しています。 （「新金額」は令和1年10月1日以降の金額です）
 金額を変更する場合は「新金額」に数字キーで入力してください。

分類	名称	税金	旧金額	新金額	税率
自費診療	Goldインレー（複雑）Set	内税	30,000	30,556	
自費診療	Goldインレー（単純）Set	内税	20,000	20,370	
自費診療	白金加金インレー（複雑）Set	内税	35,000	35,648	
自費診療	白金加金インレー（単純）Set	内税	30,000	30,556	
自費診療	ハイブリッドインレー（複雑）Set	内税	40,000	40,741	
自費診療	ハイブリッドインレー（単純）Set	内税	35,000	35,648	
自費診療	GoldFCK Set	内税	40,000	40,741	
自費診療	ハイブリッド Set	内税	45,000	45,833	
自費診療	エステニアインレー（複雑）Set	内税	40,000	40,741	
自費診療	エステニアインレー（単純）Set	内税	35,000	35,648	
自費診療	エステニアFCK Set	内税	40,000	40,741	
自費診療	オールセラミックス Set	内税	50,000	50,926	
自費診療	メタルボンド Set	内税	30,000	30,556	

(イ) [確認]画面で[はい]をクリックします。

※ [いいえ]をクリックした場合、「消費税率変更に伴う設定」画面が表示されなくなります。編集する場合、「7. 「消費税率変更に伴う設定」再開手順」を参照してください。

確認

「消費税率変更に伴う設定」を明日以降表示しますか？

(ウ) 画面が消え、通常の作業を行うことができるようになります。

※ 「消費税率(10%)変更に伴う設定」画面は、[確認]画面で[いいえ]をクリックするか、作業完了まで毎日表示されます。

※ [はい]を選択した同日に「ポータル」または「院内患者」を再起動した場合は、再度保留手順を行ってください。

7. 「消費税率変更に伴う設定」再開手順

(ア) 院内患者の左上の[ファイル]タブを開き、[消費税率変更に伴う設定]をクリックします。



(イ) 「消費税率変更に伴う設定」の画面が表示されます。

消費税率変更に伴う設定

消費税率（10%）変更に伴う価格変更

「新金額」に税率 10% 適用後の金額を表示しています。 （「新金額」は令和1年10月1日以降の金額です）
 金額を変更する場合は「新金額」に数字キーで入力してください。

全て表示
 一括旧点数に戻す
 一括税率計算
 一括四捨五入
 一括切上
 一括切下
 印刷

分類	名称	税金	旧金額	新金額	税率
自費診療	Goldインレー（複雑）Set	内税	30,000	30,556	
自費診療	Goldインレー（単純）Set	内税	20,000	20,370	
自費診療	白金加金インレー（複雑）Set	内税	35,000	35,648	
自費診療	白金加金インレー（単純）Set	内税	30,000	30,556	
自費診療	ハイブリッドインレー（複雑）Set	内税	40,000	40,741	
自費診療	ハイブリッドインレー（単純）Set	内税	35,000	35,648	
自費診療	GoldFCK Set	内税	40,000	40,741	
自費診療	ハイブリッド Set	内税	45,000	45,833	
自費診療	エステニアインレー（複雑）Set	内税	40,000	40,741	
自費診療	エステニアインレー（単純）Set	内税	35,000	35,648	
自費診療	エステニアFCK Set	内税	40,000	40,741	
自費診療	オールセラミックス Set	内税	50,000	50,926	
自費診療	メタルボンド Set	内税	30,000	31,667	

< 戻る
 次へ >
 完了
 キャンセル

※「旧金額」と「新金額」が同じ金額になっている場合、[一括税率計算]をクリックします。

「2. 「消費税率変更に伴う設定」画面での設定」を参照して設定してください。

消費税率変更に伴う設定

消費税率（10%）変更に伴う価格変更

「新金額」に税率 10% 適用後の金額を表示しています。 （「新金額」は令和1年10月1日以降の金額です）
 金額を変更する場合は「新金額」に数字キーで入力してください。

全て表示
 一括旧点数に戻す
 一括税率計算
 一括四捨五入
 一括切上
 一括切下
 印刷

9. バージョンアップ後の注意点

9.1 自費項目・販売品目

バージョンアップ後は「R1.10.1～」から適用になる「販売品目」「自費項目」が作成されています。バージョンアップ後に項目の追加・削除を行う場合、「H26.4.1～R1.9.30」と「R1.10.1～」の両方を編集してください。

