

# サマリーAI 操作マニュアル

2025/12/1

(株)オプテック 運用技術部

## 内容

1. 概要 .....	1
2. 操作 .....	1
2.1. カルテ .....	1
2.1.1. カルテを要約する .....	3
2.1.2. カルテを要約する以外 .....	4

## 1. 概要

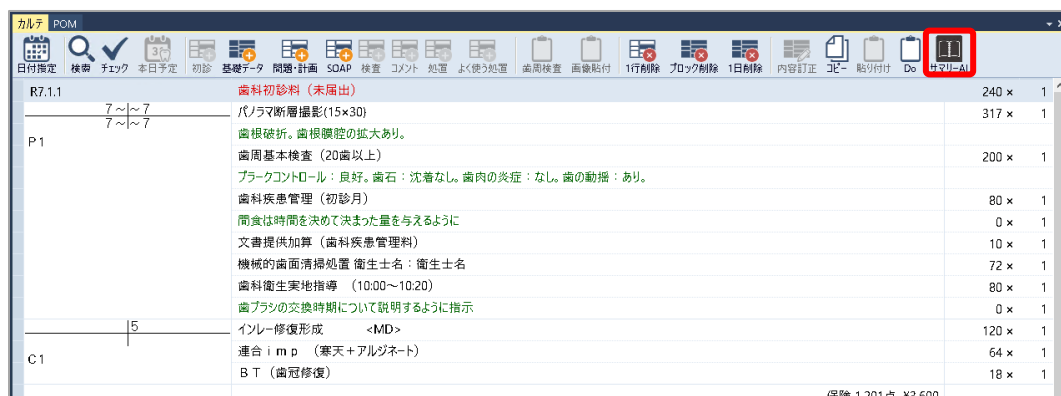
本ドキュメントでは、Opt.one3 で使用可能な「サマリーAI」の操作について記載します(条件:グローバルプラン以上のみ)。

※ サマリーAI の回答は必ずしも正しいとは限りません。サマリーAI はモデルの学習に患者の個人情報を使用しません。

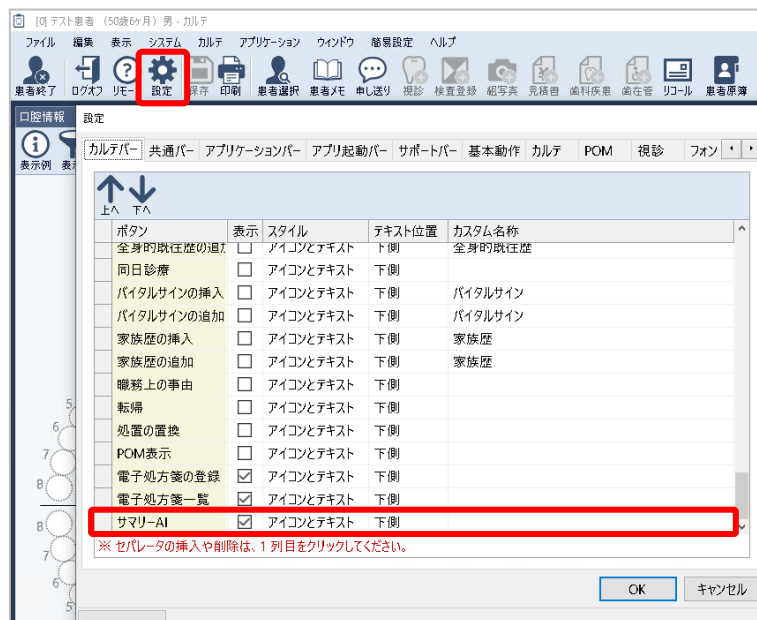
## 2. 操作

### 2.1. カルテ

(ア) [サマリーAI]ボタンをクリックします。

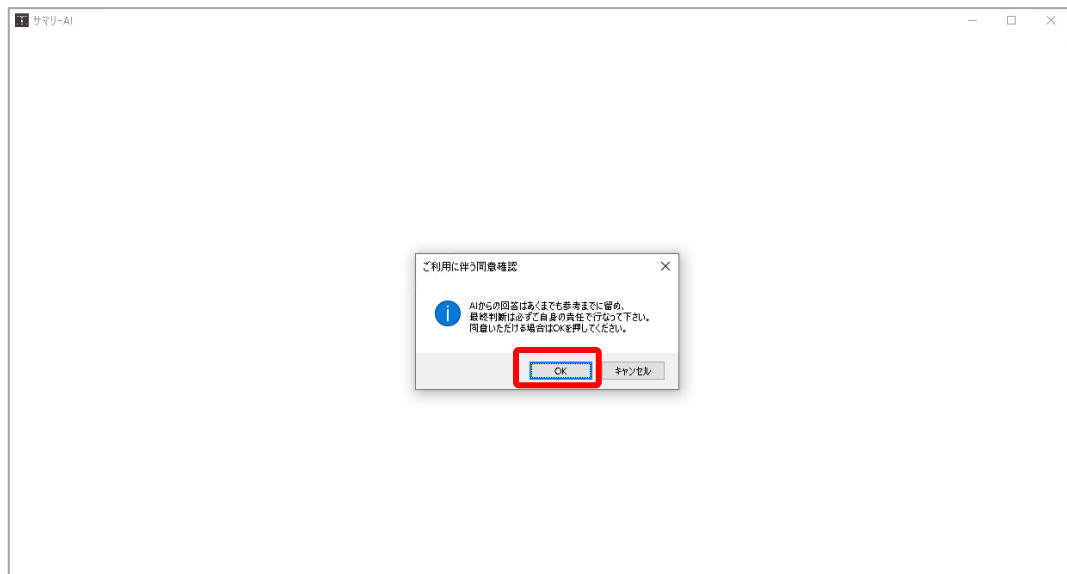


※ ボタンが表示されていない場合、[設定]>[カルテバー]>[サマリーAI]を ON に変更してください。



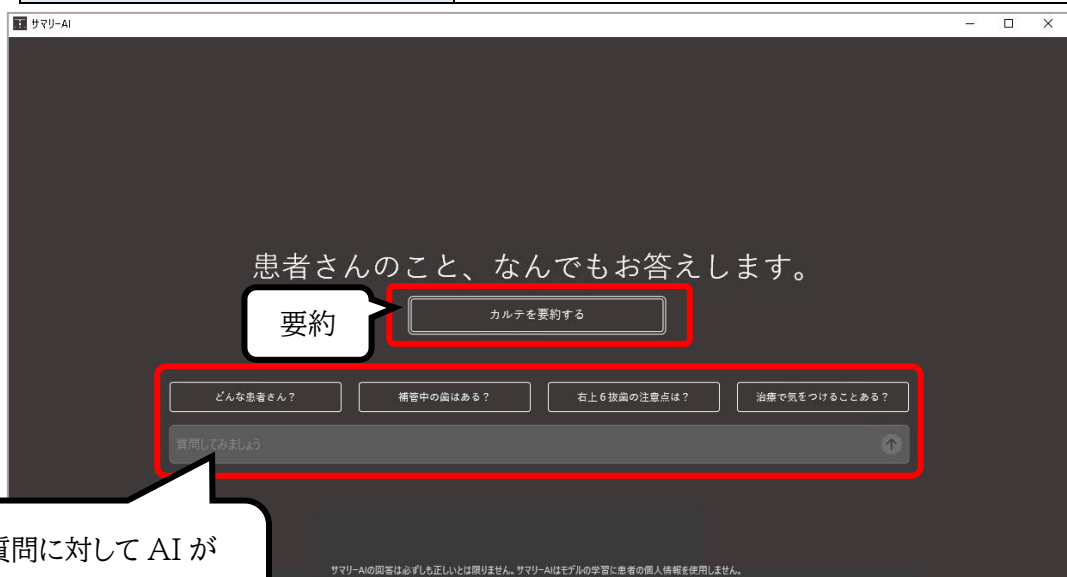
(イ) AI の生成結果に対する確認画面が表示されるので[OK]をクリックします。

- AI からの回答はあくまでも参考までに留め、最終判断は必ずご自身の責任で行なって下さい。



(ウ) [サマリーAI]画面が表示されます。

カルテを要約する	患者のカルテを参照し、カルテ内容を要約します。
どんな患者さん？	質問に対し、AI がカルテを参照して回答します。
補綴中の歯はある？	
右上6抜歯の注意点は？	
治療で気をつけることある？	
入力ボックス(質問してみましょう)	患者について、任意の質問を行えます。 質問に対し、AI がカルテを参照して回答します。



### 2.1.1. カルテを要約する

AI カルテを参照・分析し、下記の内容を表示します。

患者の特徴	主訴/治療方針の希望/生活習慣/全身の状態/口腔内の状態/進行中の治療/その他
問題リスト	過去に行った処置を【問題一覧】として表示します。 さらに、それぞれの日付/部位/問題/主所/所見/評価/処置/指導/計画を表示します。
ワンポイントアドバイス	患者の情報・処置内容を AI が分析し、アドバイスを表示します。
入力ボックス (質問してみましょう)	患者について、任意の質問を行えます。 質問に対し、AI がカルテを参照して回答します。

#### 患者の特徴

#### 問題リスト

#### ワンポイントアドバイス

### 2.1.2. カルテを要約する以外

質問に対し、AI が回答します。画面下部の入力ボックスから、別の質問も行えます。  
ボタンをクリックすると、それぞれの要約内容を表示します。

