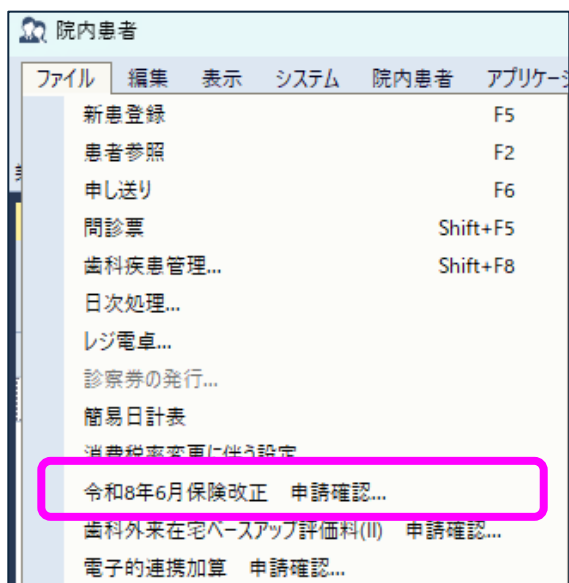


歯科外来・在宅ベースアップ評価料（Ⅰ）の注5 の施設基準の設定

令和8年6月以前にすでにベースアップ評価料を算定しており、継続的な賃上げとして、初診時31点、再診時6点を算定する場合の設定です。

- (1) 院内患者の「ファイル」メニューの「令和8年6月保険改正 申請情報...」を開きます。



- (2) 「歯科外来・在宅ベースアップ評価料（Ⅰ）（歯外ペアⅠ）」には、すでに届出済みの年月が設定されています。
「歯科外来・在宅ベースアップ評価料（Ⅰ）の注5」の「届出済み」にチェックし、届け出が受理された年月を登録します。
[OK] で画面を閉じます。

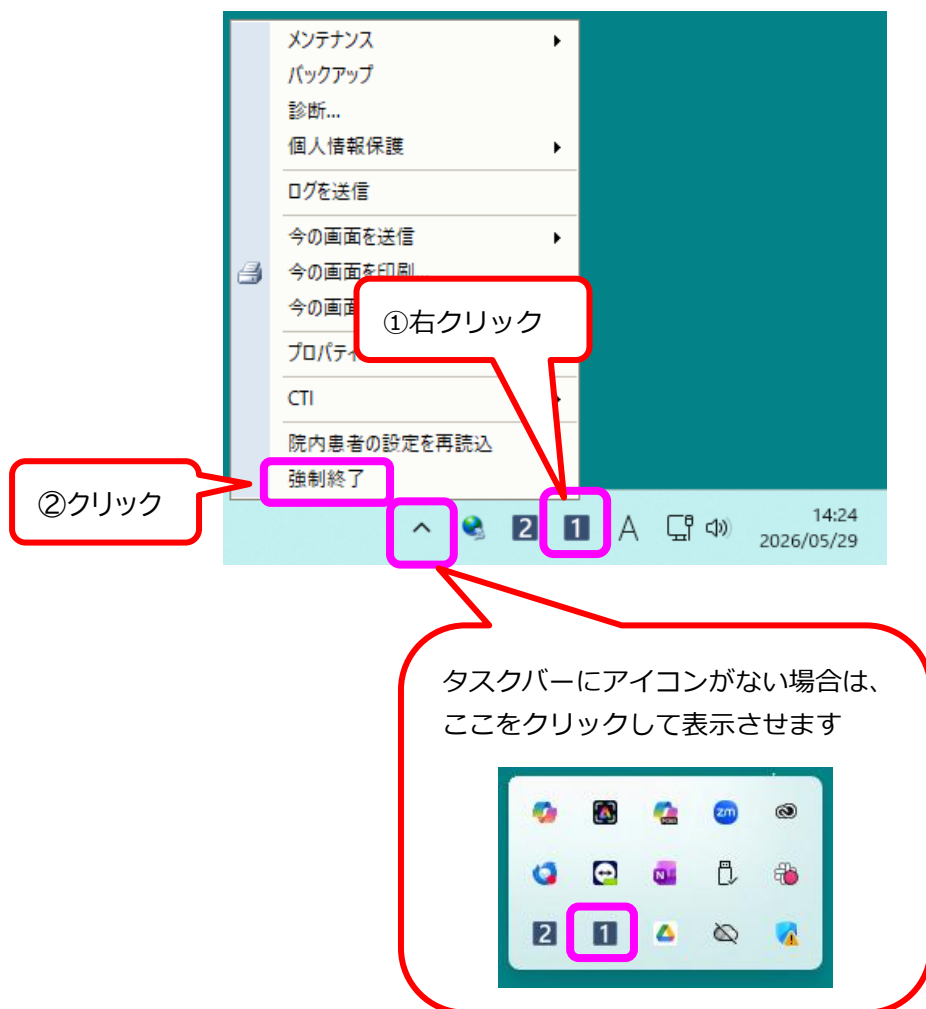
The dialog box is titled '令和8年6月 保険改正 申請確認'. It contains the following text:

令和8年6月 保険改正で、届出がないと算定できない処置があります。
届出済みのものがあれば、届出済みをチェックしてください。そして、開始する年月を入力してください。

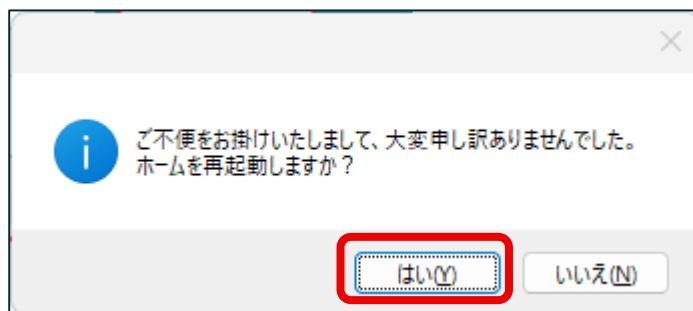
申請が必要な項目

項目	NEW	検討中	届出しない	届出済み	年月
電子的歯科診療情報連携体制整備加算	NEW	<input type="radio"/>	<input type="radio"/>	<input checked="" type="radio"/>	令和 8年6月
歯科技工所ベースアップ支援料	NEW	<input checked="" type="radio"/>	<input type="radio"/>	<input type="radio"/>	__年__月
口腔機能室地指導料	NEW	<input checked="" type="radio"/>	<input type="radio"/>	<input type="radio"/>	__年__月
歯科外来在宅ベースアップ評価料(Ⅰ)(歯外ペアⅠ)		<input type="radio"/>	<input type="radio"/>	<input checked="" type="radio"/>	令和 8年1月
歯科外来・在宅ベースアップ評価料(Ⅰ)の注5	NEW	<input type="radio"/>	<input type="radio"/>	<input checked="" type="radio"/>	令和 8年6月
歯科外来・在宅ベースアップ評価料(Ⅱ)の注5	NEW	<input checked="" type="radio"/>	<input type="radio"/>	<input type="radio"/>	__年__月

- (3) 設定を有効にするため、システムを終了します。
 右下のタスクバーにある One エージェント (① のアイコン) を右クリックし、
 メニューの一番下の [強制終了] をクリックします。



- (4) メッセージが表示されるので、[はい] をクリックします。



- (5) カルテには、処置を入力する時に自動挿入されます。

R8.6.17	歯科初診	272 ×	1
	歯科外来診療医療安全対策加算1 (初診)	12 ×	1
	歯科物価対応料 1 (歯科外来物価対応料) (初診時)	3 ×	1
	電子的歯科診療情報連携体制整備加算 2 (初診)	4 ×	1
	歯科外来診療感染対策加算2 (初診)	14 ×	1
	歯科外来・在宅ベースアップ評価料 (1) (初診時) 注 5	31 ×	1