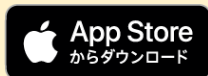




マイナポータルで保険証の資格画面を表示する

マイナポータルのアプリが必要です

①「マイナポータル」アプリをスマホにインストールし起動します。



タップ!



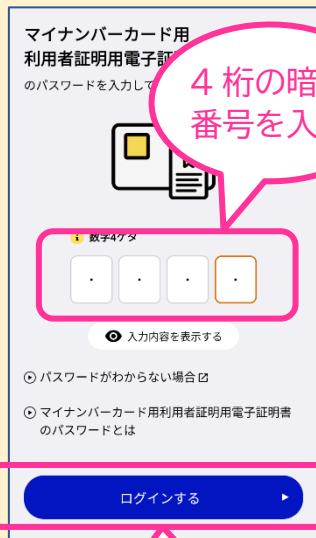
②「マイナポータル」アプリにログインします。

暗証番号を 3 回連続で
間違えるとロックされます

「読み取り開始」ボタンが表示される
場合はタップしてください



登録・ログイン
をタップ



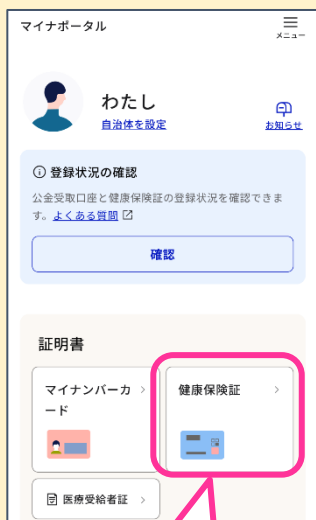
ログインする
をタップ



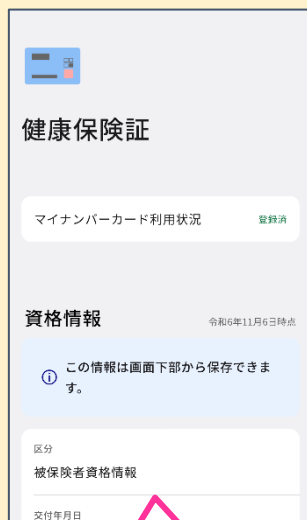
イラストと同じ位
置でスマホにマイ
ナナンバーカードを
かざします

③「読み取りに成功しました」と表示された後、ブラウザでマイナポータルが開きます。

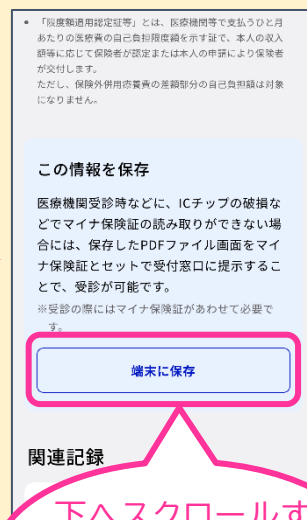
「端末に保存」ボタンをタップすると、資格情報を PDF ファイルでスマホに保存できます。



健康保険証
をタップ



保険証の資格情報
が確認できます



下へスクロールす
ると「端末に保存」
が表示されます